

## 藍光奇機 II AirTV 進化版-APP 指南

### 說明：

兆赫多媒體播放器藍光奇機 II AirTV 進化版，可以將您智慧型手持裝置(手機/平板)中的影片/音樂/相片，透過無線網路連接，在 DLNA/UPnP 相容性播放裝置於顯示器(電視/投影機等)播放。同時，也可以直接從電視螢幕播放 DLNA/UPnP 媒體伺服器中的影音內容節目，例如 PPTV(網路電視)、QQLive 騰訊視頻；另外，也可以將下載的熱門電影存放到 DLNA/UPnP 媒體伺服器中，例如 MediaServer 再透過 DLNA/UPnP 播放 APP 來連結播放裝置播放，例如 HomeDia，BubbleUPnP，iMediaShare，Skifta。

### 需求設備：

1. 智慧型手持裝置：需具備 iOS4.0 或 Android 1.6 以上版本，方可使用本功能。
2. 手持裝置 APP：可於 Apple Store 或 Android 的 Play 商店免費下載上述具有 DLNA/UPnP 功能的 APP。
3. 無線網路設備：使用本產品專屬之無線網卡，以及可以提供寬頻速率的基地台，充裕的頻寬有助於影片畫面的流暢播放。

### 網路連結：

1. 請先將本產品與無線網路正確連結。請參閱 [http://www.youtube.com/watch?v=x\\_x2LiisHEI](http://www.youtube.com/watch?v=x_x2LiisHEI)
2. 請確認手持裝置與無線網路正確連結。
3. 開啓手持裝置 APP 軟體。請參閱下述各連結。

PPTV 請參閱 <http://www.youtube.com/watch?v=xzUyYQAtUR0>

iMediaShare 請參閱 <http://www.youtube.com/watch?v=jh5Y5MLU8eA>

QQLive 騰訊視頻，請參閱 <http://youtu.be/1N2w98Ha278>

另外，也可使用 HomeDia、BubbleUPnP、Twonky Beam、aMedia Control，Skifta 等。

4. 從 APP 執行中，選擇要播放的內容。



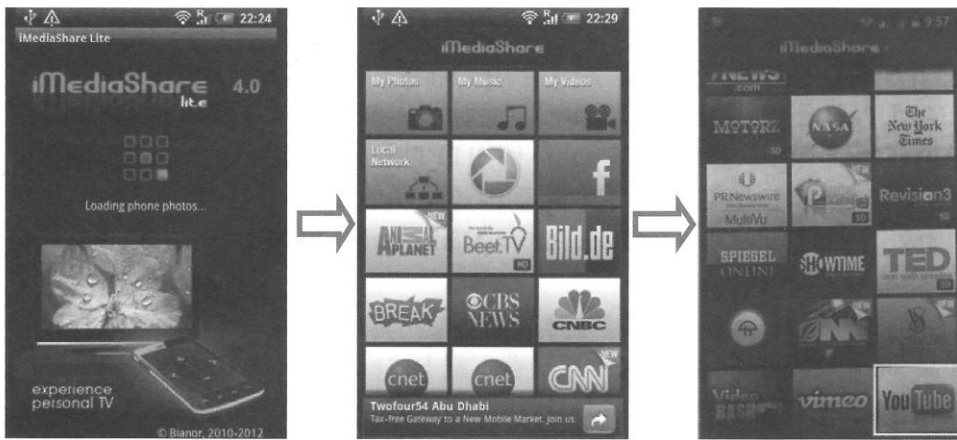
### AirTV 播放器設定：

步驟 1：打開播放器電源，用遙控器從首頁選擇[設定選單]→[系統]→[DLNA DMR]，設定為[開]。


步驟 2：從首頁選擇[設定選單]→[系統]→[設備名稱]，設定為"AirTV()"，或使用系統預設值。

**開始使用：**

- ◆ 確認手持裝置與播放設備均已開啓，以及正確連結無線網路。
- ◆ 開啓 APP 軟體，例如：iMediaShare Lite。

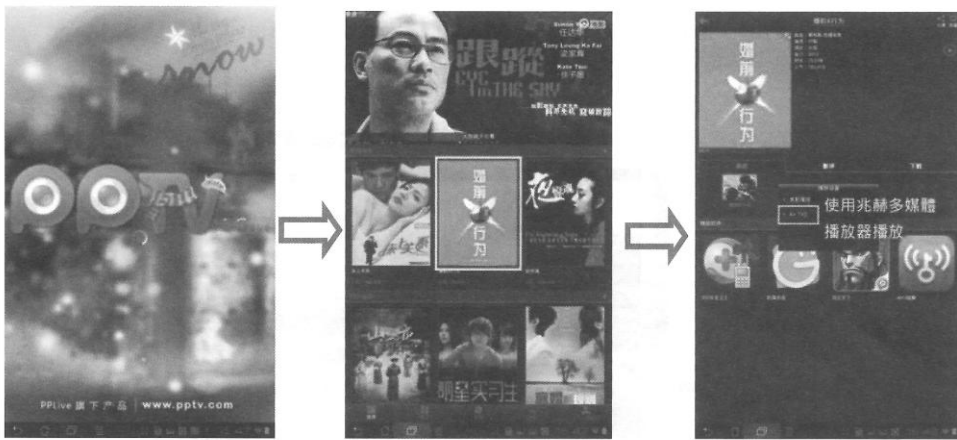


My Photo/My Music/ My Video 此為手持裝置內存之相片/音樂/影片，My Network 為相同網域中，可以提供分享的多媒體內容存放路徑。也可以選擇播放其他熱門頻道，例如 You Tube。



- 從節目清單中，選擇你要播放的內容。
- 選擇從 AirTV( ) 兆赫多媒體播放器播出。

- ◆ 開啓 APP 軟體，例如：PPTV，手機版與 Pad HD 影音版。



DLNA 播放品質與您的網路頻寬有關，充裕的頻寬將可提供流暢與超清的畫質，若 APP 本身具有多工特徵，則可以在影片連線播放後，關閉手持裝置，或者執行其他的工作，不會斷線。



更多商品訊息、問題、諮詢、購買，請洽客服專線：0800-000-330

IB03750399 Rev.0